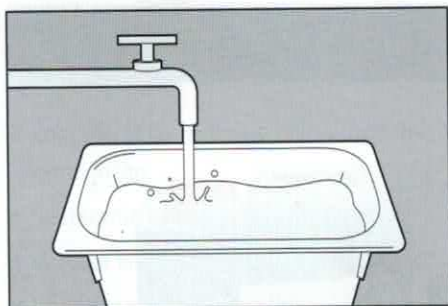
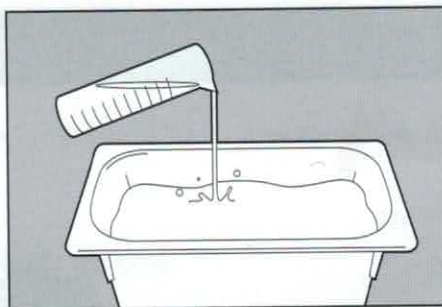


STABIMED® FRESH

INSTRUKCJA STOSOWANIA PREPARATU DO DEZYNFEKCJI NARZĘDZI

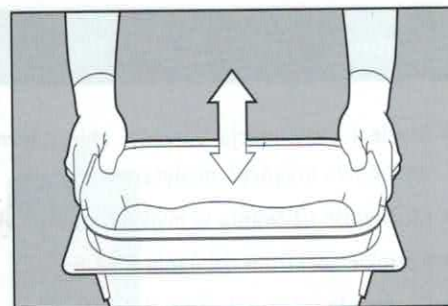


W zależności od pojemności napełnić wanienkę do dezynfekcji narzędzi odpowiednią, odmierzoną ilością wody wodociągowej.

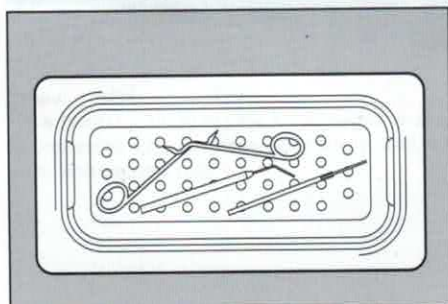


W celu uzyskania stężenia 0,5% lub 2% należy odmierzyć na 1 l roztworu:

- 5 ml koncentratu roztwór 0,5% (B, F)
 - 20 ml koncentratu roztwór 2% (B, Tbc, F, V)
- Odmierzoną ilość preparatu wlać do wody.



Powstały roztwór kilkakrotnie zamieszać, unosząc i opuszczając sito. Roztwór jest natychmiast gotowy do użycia.



Włóżć narzędzia do roztworu. Zwrócić uwagę, aby przedmioty były całkowicie zanurzone. Czas działania: patrz wyniki badań mikrobiologicznych na etykiecie lub ulotce do preparatu. Narzędzia mogą przebywać w roztworze do 72 godzin.



Po zakończeniu procesu dezynfekcji narzędzia wyjąć, wypłukać i wysuszyć. Przed użyciem poddać właściwym procesom sterylizacji. Roztwór dezynfekcyjny należy zmieniać codziennie. Przy widocznym zabrudzeniu substancjami organicznymi zalecane jest przygotowanie świeżego roztworu.



Dozowanie preparatu Stabimed Fresh

Stężenie	Ilość roztworu					
	1 l	2 l	5 l	10 l	20 l	30 l
0,5%	5 ml	10 ml	25 ml	50 ml	100 ml	150 ml
2,00%	20 ml	40 ml	100 ml	200 ml	400 ml	600 ml